

# 2019 m. MOKYKLOS PAGRINDINIO UGDYMO PASIEKIMŲ PATIKRINIMO ATASKAITA

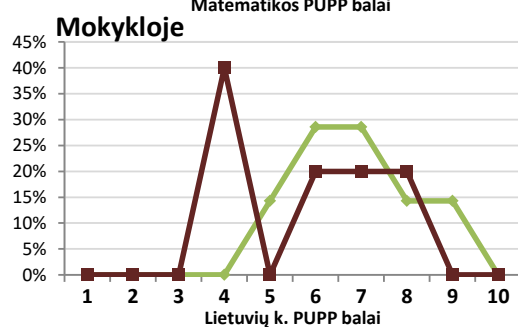
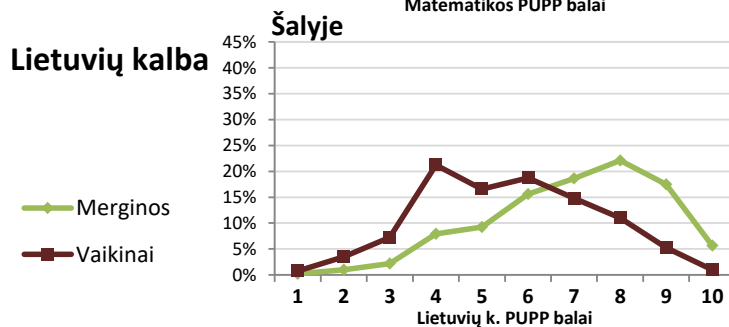
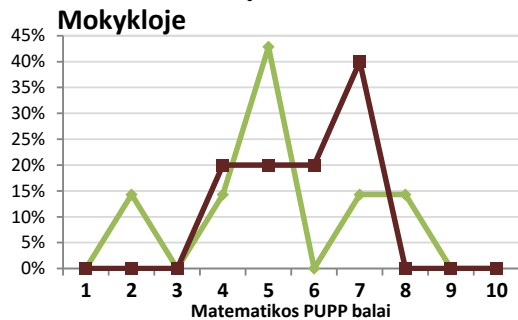
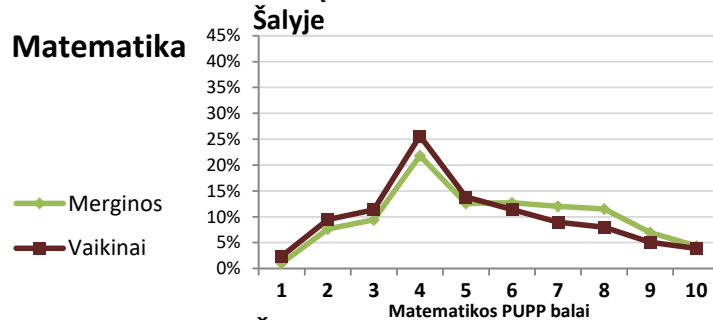
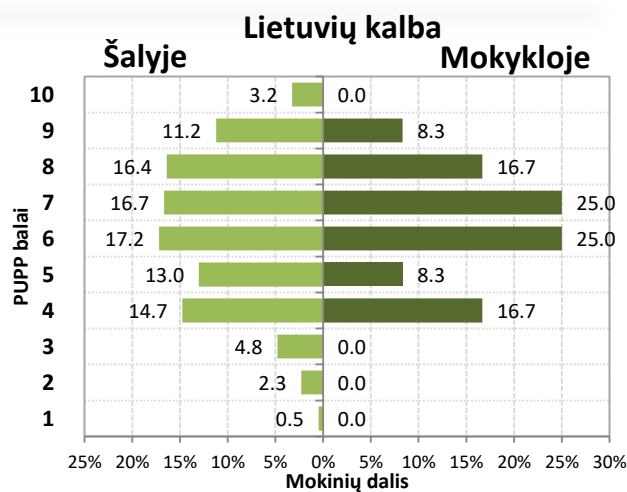
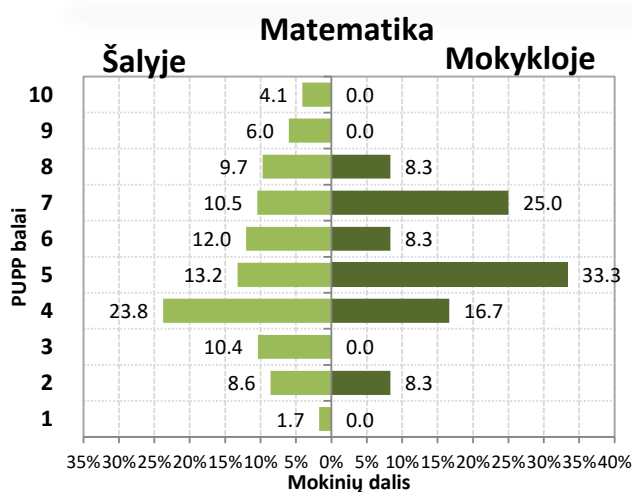
## Plungės r. Kulių gimnazija

PUPP dalyvavusių mokinių skaičius	Matematika			Lietuvių kalba		
	Bendras	Merginos	Vaikinai	Bendras	Merginos	Vaikinai
	<b>Mokykloje</b>	12	7	5	12	7
<b>Šalyje</b>	24 831	12 118	12 713	24 800	12 076	12 724

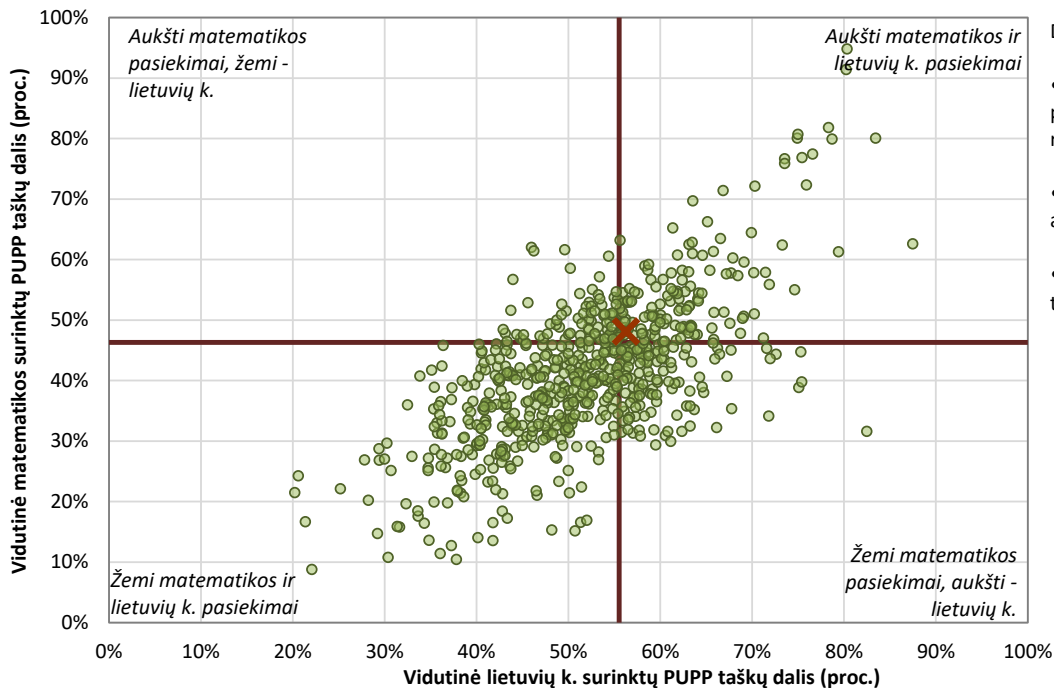
PUPP įvertinimo (balais) vidurkis	Matematika			Lietuvių kalba		
	Bendras	Merginos	Vaikinai	Bendras	Merginos	Vaikinai
	<b>Mokykloje</b>	5.4	5.1	5.8	6.4	6.9
<b>Šalyje</b>	5.3	5.5	5.1	6.3	7.0	5.6

Vidutinė surinktų PUPP taškų dalis (proc.)	Matematika			Lietuvių kalba		
	Bendras	Merginos	Vaikinai	Bendras	Merginos	Vaikinai
	<b>Mokykloje</b>	48.1%	45.1%	52.3%	56.3%	60.7%
<b>Šalyje</b>	46.3%	48.7%	44.0%	55.5%	62.8%	48.6%

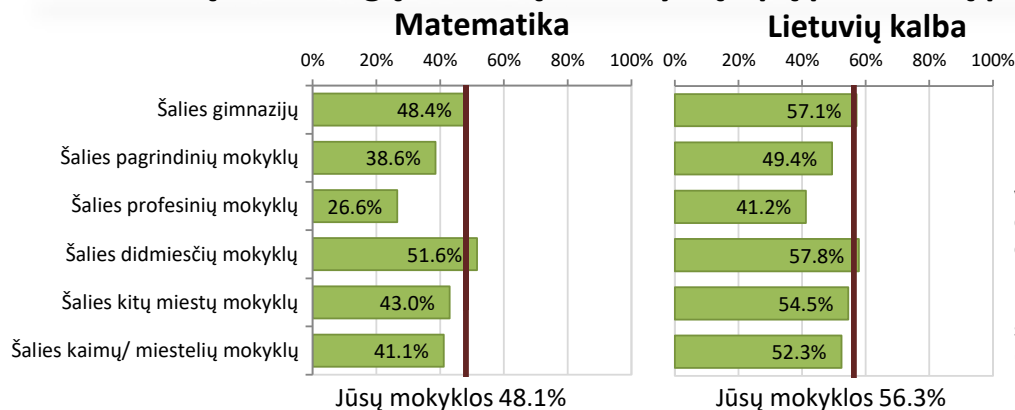
### Mokinių pasiskirtymas pagal PUPP balus (proc.)



## Šalies mokyklų matematikos ir lietuvių k. vidutiniškai surinktų PUPP taškų (proc.) išsibarstymo diagrama



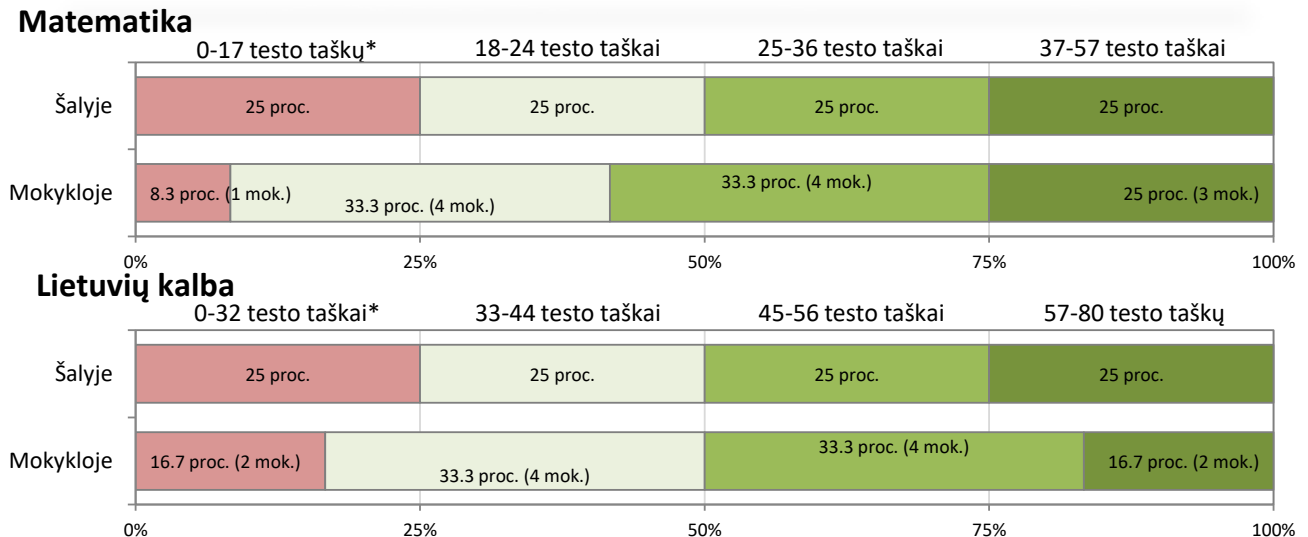
## Mokinių iš skirtingų vietovių ir mokyklų tipų pasiekimų palyginimas



Diagramoje:

- Skirtingų šalies vietovių ir mokyklų tipų mokinių vidutiniškai surinktų taškų dalis (proc.) vaizduojama eilutėmis;
- Jūsų mokyklos vidutinė surinktų PUPP taškų dalis (proc.) pažymėta vertikalia linija.

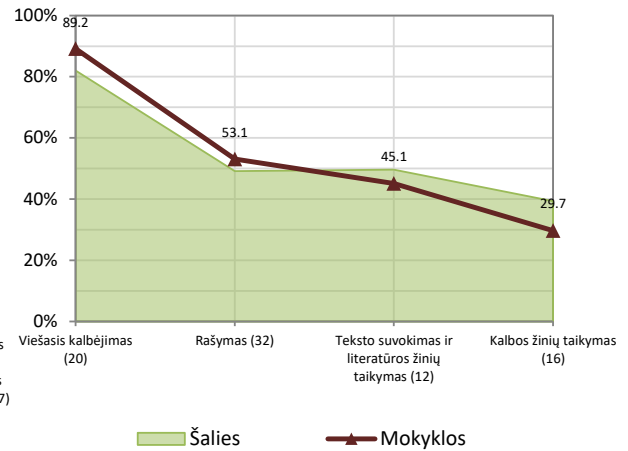
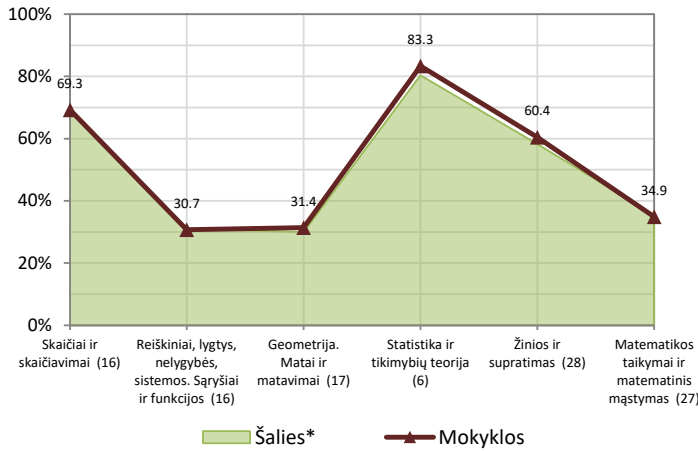
## Jūsų mokyklos ir šalies mokinių palyginimas pagal surinktų PUPP taškų dalį



\* Šiems mokiniams didelė gresmė tolesniam sėkmingam mokymuisi

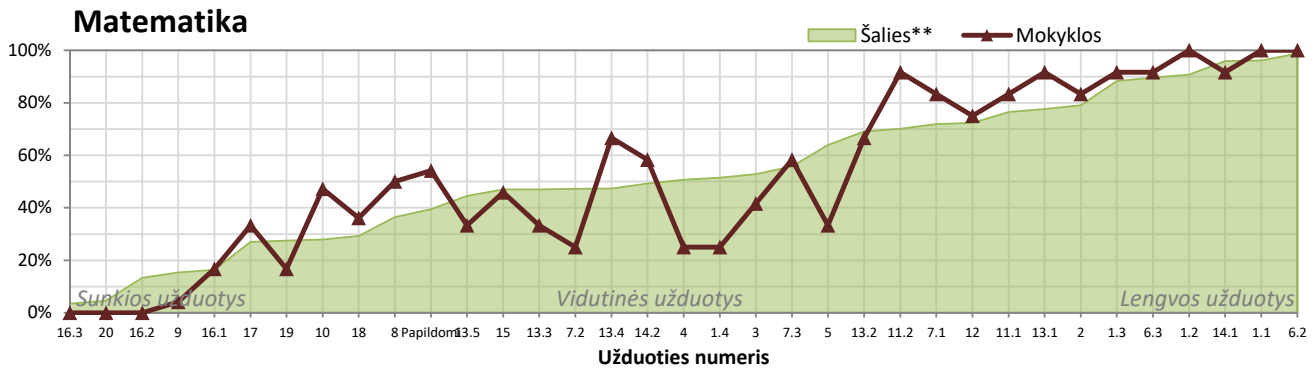
# Jūsų mokyklos ir šalies mokinių vidutinė surinktų PUPP taškų dalis (proc.) pagal dalyko veiklos sritis ir gebėjimus

## Matematika veiklos sritis ir gebėjimus Lietuvių kalba



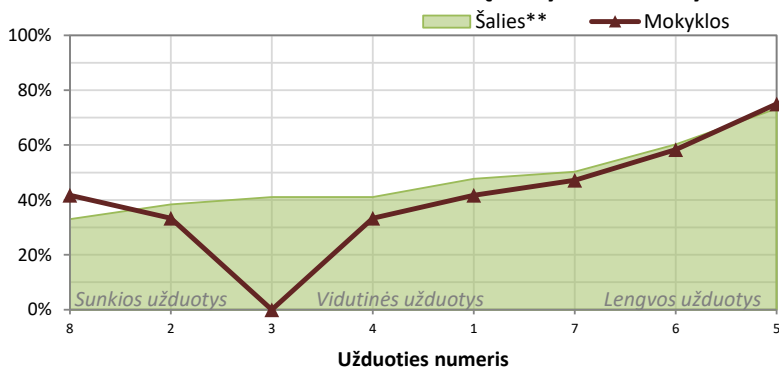
## Atskirų užduočių pasiekimų analizė

### Teisingai užduotį atlikusių mokinių dalis (proc.)

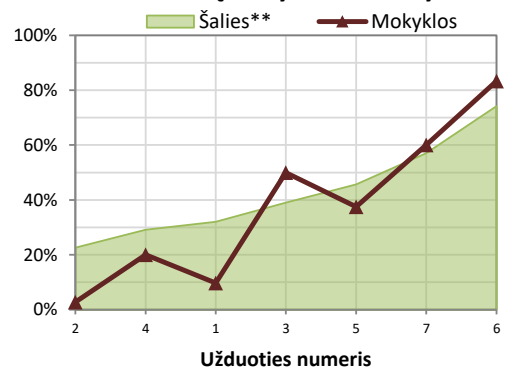


## Lietuvių kalba

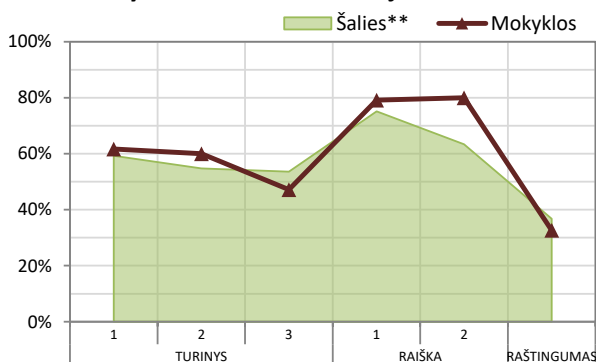
### Teksto suvokimo ir literatūros žinių taikymo užduotys



### Kalbos žinių taikymo užduotys



### Rašymo vertinimo kriterijai



### Rašymo vertinimo kriterijų sutartinis žymėjimas:

Skliausteliuose prie kiekvieno vertinimo kriterijaus nurodyta, kiek iš viso taškų buvo galima surinkti

#### TURINYS

- 1 Temos suvokimas ir plėtojimas (5)
- 2 Teiginių pagrindimas, argumentų tinkamumas ir vertė (5)
- 3 Mokinio individualybės atsiskleidimas (3)

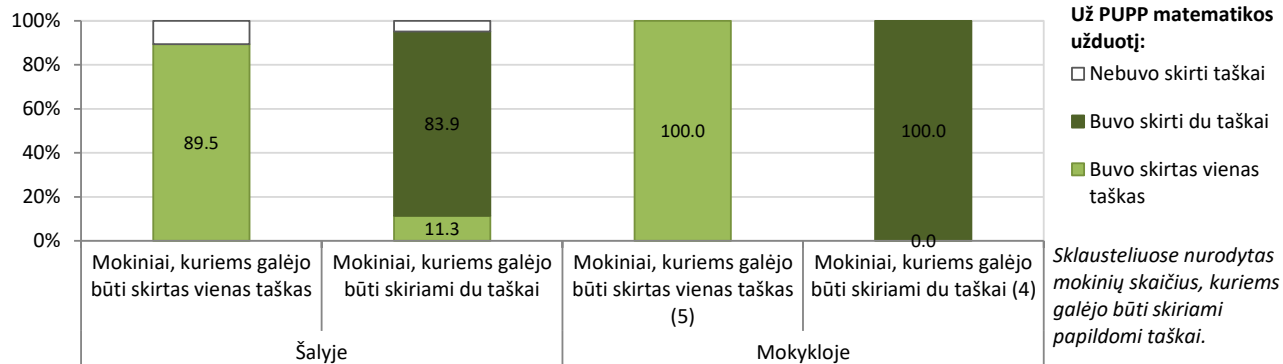
#### RAIŠKA

- 1 Teksto struktūra ir nuoseklumas (2)
- 2 Stiliaus, žodyno ir sintaksinių formų tinkamumas (5)

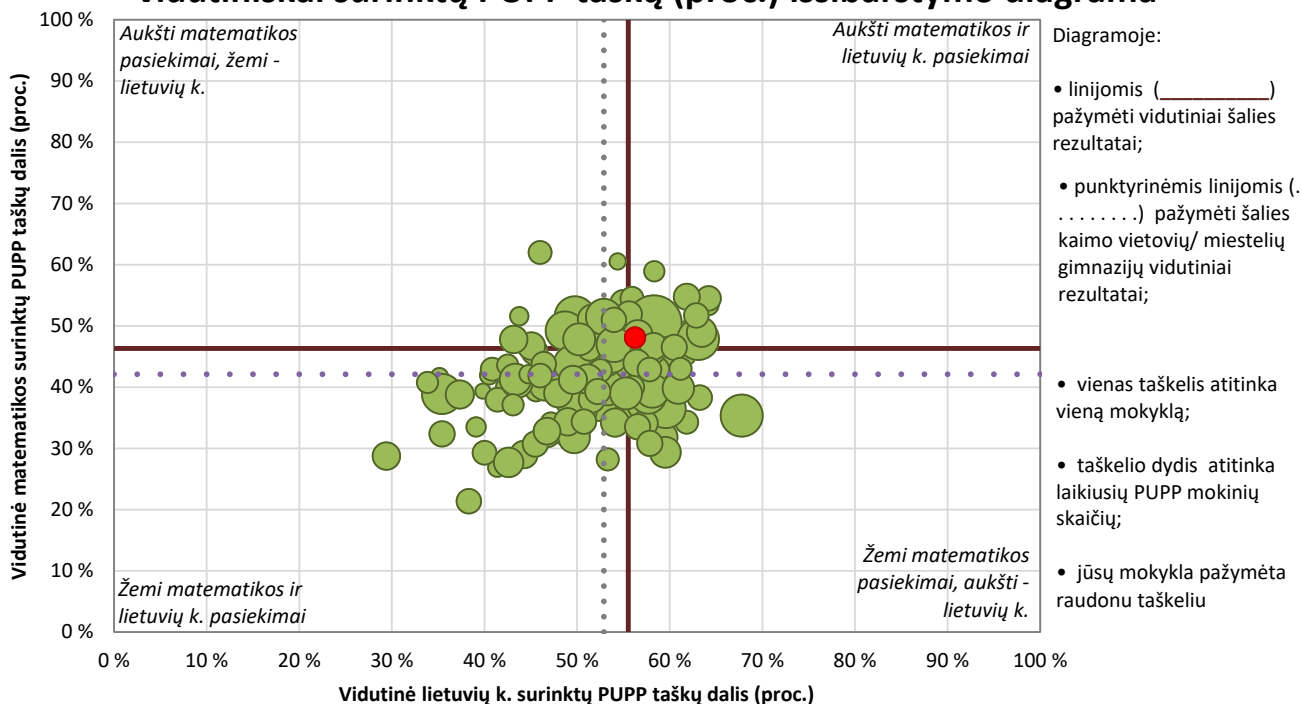
#### RAŠTINGUMAS (12)

\*\* Rezultatai apskaičiuoti remiantis nacionaline imtimi

## Matematikos papildomų taškų skyrimo analizė Mokinių dalis (proc.), kuriems buvo skirti papildomi taškai

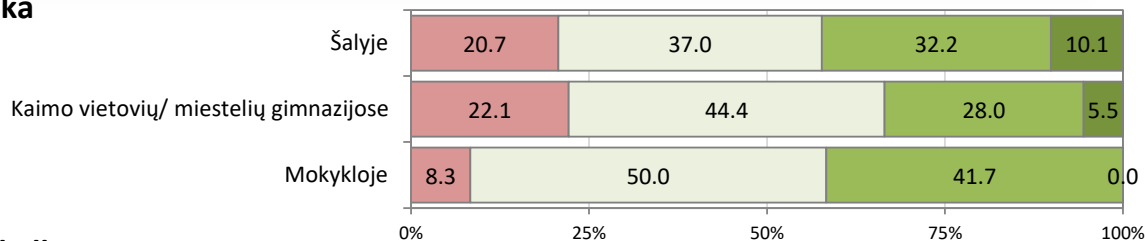


## Šalies kaimo vietovių/ miestelių gimnazijų matematikos ir lietuvių k. vidutiniškai surinktų PUPP taškų (proc.) išsibarstymo diagrama

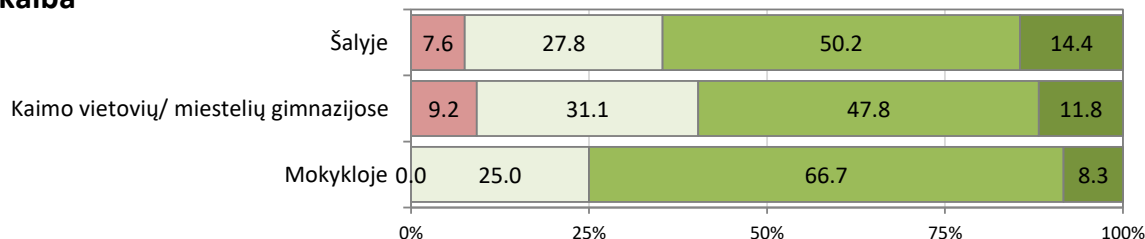


## Jūsų mokyklos, mokyklos grupių, bei šalies mokinių palyginimas pagal pasiekimų lygį

### Matematika



### Lietuvių kalba



### Pažymys/ pasiekimų lygis

■ 1 - 3 (nepasiektas patenkinamas lygis) ■ 4 - 5 (patenkinamas lygis) ■ 6 - 8 (pagrindinis lygis) ■ 9 - 10 (aukštesnysis lygis)